




～食品群～

職群學習內容	使用設備
1. 基礎烘焙及食品加工技巧： (1) 麵糰製作、蔬果調理； (2) 學習設備器材使用方法；	1. 麵糰揉製之器材使用； 2. 電子秤； 3. 攪拌機；
2. 食品衛生管理：個人、環境衛生、食材清洗及器材衛生維護；	4. 果汁機； 5. 電磁爐；
3. 品質管理：學習食材秤重、烘焙溫度、製作時間控制；	6. 烤箱； 7. 發酵箱
4. 團隊分工合作概念；	8. 烘焙相關器具等。
5. 職場倫理。	



課程簡介

1. **莓木傳情**：莓果司康及木瓜牛奶（依時令變更飲品項目）。
2. **茶點不思議**：茶餅乾及茶凍。
3. **福杯滿溢**：杯子蛋糕。
4. **來比賽吧**：個人口味披薩。
5. **金黃太陽**：黃金蛋塔。
6. **浴火鳳凰**：鳳梨酥。
7. **巧悄告訴你**：巧可豆餅乾。






～設計群～



創意影像製作



創意大考驗

職群學習內容

1. 設計職群的內涵；
2. 了解相關產業的發展及重要性；
3. 廣告設計及多媒體設計基礎知識；
4. 職場倫理；
5. 美感培養；
6. 創意激發練習。


使用設備

1. 手繪工具。
2. 漫畫臨摹器材。
3. Adobe CC 軟體系列 - Photoshop、Illustrator。
4. 相機、手機。
5. 攝影棚。
6. 威力導演。

課程簡介

1. **創意影像製作**：使用軟體 Photoshop 處理影像合成設計。
2. **數位畫家-電腦繪圖製作**：使用軟體 Illustrator 創作個人特色吉祥物。
3. **創意大考驗**：點線面、25 顆創意蘋果創意思考繪圖、色紙剪貼、以顏色表達酸甜苦辣之創意發想。
4. **攝影達人**：攝影基礎概念、相機使用知能、構圖基本原理、戶外及棚內攝影。
5. **個性品牌設計**：手繪創作個性品牌及字體設計，創作個人 LOGO 及潮品牌。
6. **威力導演-視訊拼貼設計師**：使用軟體「威力導演」剪輯視訊素材，創作內容豐富的影片。

攝影達人 戶外拍攝



創意大考驗 學生作品