






※資源回收指南：響應回收物體積減量與正確回收，敬請各班配合張貼並執行

時間	資源回收物	收取前處理	圖示	特別說明	
星期一與星期四	紙容器	紙杯	去除塑膠膜或塑膠蓋，清洗無殘餘液體，同樣大小整齊疊放		塑膠膜為垃圾 塑膠蓋為塑膠類
		牛奶盒 純喫茶	清洗無殘餘液體，拆解成平面		
		紙餐盒	清洗無殘餘食物殘渣，拆解成平面，整齊疊放		
	鋁箔包	無殘餘液體，拆除吸管與吸管套、壓成平面		吸管與吸管套為一般垃圾	
星期二	塑膠容器	塑膠牛奶瓶	拆除包裝，清洗無殘餘液體，壓成平面		包裝為一般垃圾
		優酪乳瓶	拆除包裝，清洗無殘餘液體，壓成平面		包裝為一般垃圾
		手搖飲料 塑膠杯	去除塑膠膜或塑膠蓋，清洗無殘餘液體，同樣大小整齊疊放		塑膠膜為垃圾 塑膠蓋為塑膠類
		寶特瓶蓋	清洗無殘餘液體		
	寶特瓶	拆除包裝，無殘餘液體，踩壓成平面		包裝為一般垃圾 瓶蓋為塑膠類	
星期三	紙類	完整紙張	疊放整齊，捆好		碎紙、護背紙為一般垃圾
		紙盒 紙箱	拆除膠帶、拆解成平面		
		大型紙箱	不須拆解		必須是完整清潔
星期五	金屬類	鐵罐	拆除包裝，無殘餘液體，踩壓成平面		不容易踩扁
		鋁罐	拆除包裝，無殘餘液體，踩壓成平面		可輕易捏扁
		金屬瓶蓋	無殘餘附著物		
	玻璃瓶	拆除包裝，拆除瓶蓋，清洗無殘餘液體		金屬瓶蓋為金屬	

資源回收注意事項

